



Republika e Kosovës
Republika Kosova-Republic of Kosovo
Qeveria -Vlada-Government

Ministria e Punës dhe Mirëqeniës Sociale
Ministarstvo Rada i Socijalne Zaštite / Ministry of Labour and Social Welfare

DEPARTMAN SOCIJALNIH POLITIKA I PORODICE

STATISTIČKI IZVEŠTAJ JANUAR 2021

Broj korisnika Šeme Socijalne Pomoći po
opštinama, starosti, polu i nacionalnosti

Autor Ylfete Ramosaj-Abazi, Visoka Službenica Podataka i Statistika
Divizija za Planiranje i Socijalno Uključenje DSPP/MRSZ
ylfete.ramosaj@rks-gov.net

Odgovorni Mentor Morina, Direktor
Departman Socijalnih Politika i Porodice /MRSZ
mentor.morina@rks-gov.net

Adresa Departman Socijalnih Politika i Porodice /MRSZ
Ul. UÇK Br.1
10000 Pristina, Kosovo

1. UVOD

Šema socijalne pomoći je podrška i pružanje privremene novčane pomoći porodicama koje žive u siromaštvu. Ova šema je regulisana Zakonom br. 2003/15 o Šemi Socijalne Pomoći na Kosovu i Zakonu br. 04 / Z-096 o Izmenama i Dopunama Zakona br. 2003/15 o Šemi Socijalne Pomoći na Kosovu.

Mesečna isplata korisnika ove šeme vrši se prema broju članova porodice. Minimalni iznos je šezdeset (60) evra (porodice sa jednim (1) članom), dok je maksimalni iznos sto osamdeset (180) evra (porodice sa petnaest (15) članova). Plus dodatnih pet (5) evra za svako dete starosti 0-18 godina. Vredi napomenuti da je pored osnovnog iznosa porodica izabrana za ŠNS, za svako dete uzrasta od nula (0) do osamnaest (18) godina, ostvaruje novčanu korist od pet (5) evra pored dece, u cilju promocije obrazovanja i poboljšanja zdravlja.

Da bi ostvarili pravo na socijalnu pomoć, svi članovi porodice moraju biti državljani Republike Kosovo, izuzetno, takođe strani državljani koji:

a) imaju boravišnu dozvolu,

b) lica u svojstvu tražioca azila,

c) lica u svojstvu izbeglice i

d) lica koja uživaju privremenu i dopunsku zaštitu i ispunjavaju uslove za kategorizaciju u jednu od sledećih kategorija:

Prva kategorija - porodica u kojoj su svi članovi porodice na izdržavanju i nijedan od njih nije zaposlen; i

Druga kategorija - porodica sa radno sposobnim članom, sa najmanje jednim detetom mlađim od 5 godina ili koji ima stalnog negovatelja mlađeg od 15 godina.

Ministarstvo Rada i Socijalne Zaštite, preko Departman Socijalnih Politika i Porodice, izrađuje pravnu infrastrukturu, nadgleda, kontroliše, kontroliše kvalitet pružanja usluga od strane CSR u skladu sa važećim zakonom i planovima i dodeljuje potrebna budžetska sredstva za isplate socijalne pomoći , prema zahtevima opština-CSR, u saradnji sa Ministarstvom Finansija.

Glavna svrha izrade ovog izveštaja je ispunjavanje obaveza koje MRSZ / DSPP treba da izveštava o postizanju pokazatelja IPA 2019, odnosno ispunjenje indikatora broj sedam (7): „**Transparentni statistički podaci i rodno podeljeno za distribuciju socijalne pomoći** ”

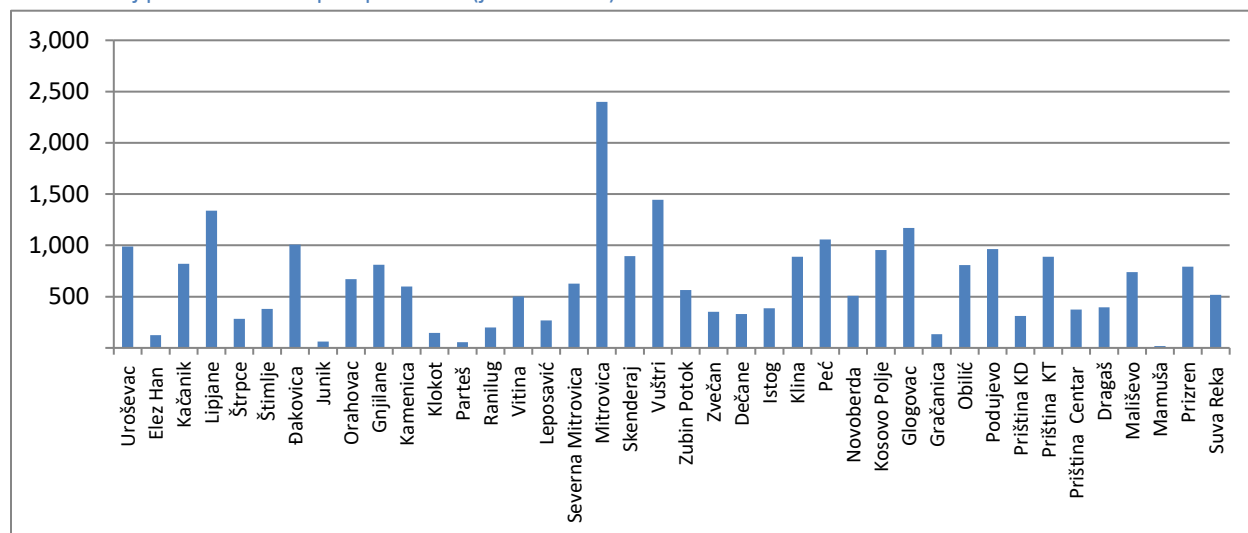
2. BROJ KORISNIKA U ŠEMI SOCIJALNE POMOĆI, JANUAR 2021

U januaru 2021 godine, socijalnu pomoć dobilo je 25.678 porodica sa 103.303 člana. I ovog meseca najveći broj porodica, članova porodica i iznos sredstava ima opština ili CSR Mitrovica. U ovoj opštini / CSR-ad dobili su socijalnu pomoć 2.339 porodica ili 9,3% od ukupnog broja porodica u ŠSP, 9.922 člana ili 9,6% od ukupnog broja članova porodica u ŠSP, dok je iznos sredstava opredeljen za isplatu ovih porodica 511.020,00 evra ili 9,46% od ukupnog iznosa. Za više pogledajte Tabelu 1 i Slike 1, 2 i 3:

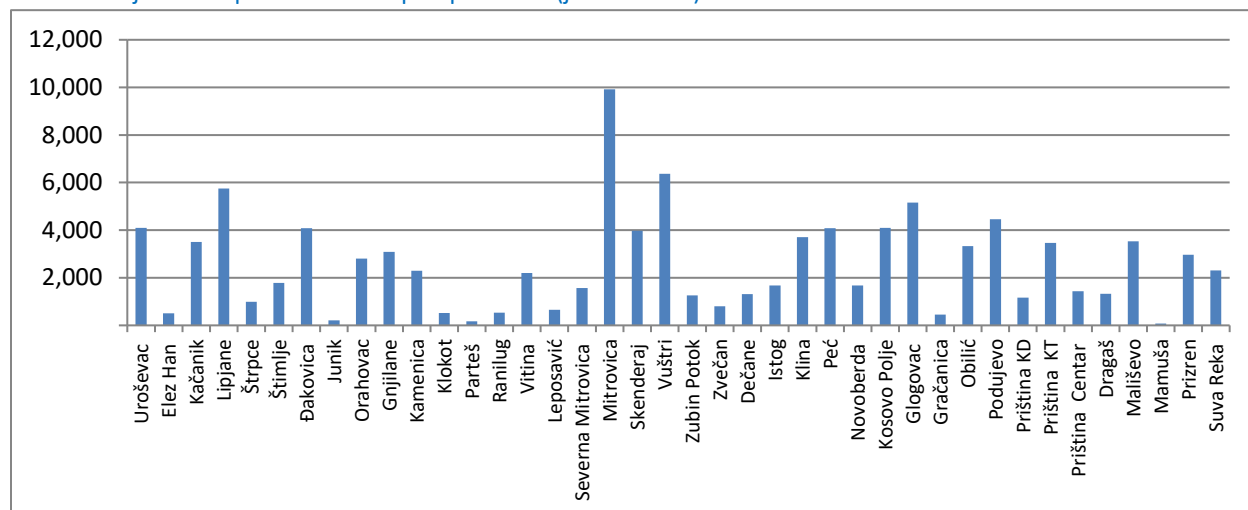
Tabela 1: Broj domaćinstava, članova porodica i iznos sredstava po opštinama (januar 2021),

Regijon	CSR	Broj domaćinstava	Broj članova porodica	Iznos u €
UROŠEVAC	Uroševac	988	4,092	212,272.50
	Elez Han	125	509	26,580.00
	Kaćanik	820	3,509	176,740.00
	Lipjane	1,337	5,745	290,377.50
	Štrpce	282	986	54,900.00
	Štimlje	381	1,779	85,125.00
Pod ukupno;		3,933	16,620	845,995.00
ĐAKOVICA	Đakovica	1,006	4,078	216,740.00
	Junik	61	208	11,600.00
	Orahovac	670	2,806	143,820.00
Pod ukupno:		1,737	7,092	372,160.00
GNJILANE	Gnjilane	812	3,084	164,397.50
	Kamenica	599	2,296	122,920.00
	Klokot	146	518	28,557.50
	Parteš	57	175	10,995.00
	Ranilug	200	539	35,685.00
	Vitina	501	2,205	108,042.50
Pod ukupno:		2,315	8,817	470,597.50
MITROVICA	Leposavić	268	649	46,025.00
	Severna Mitrovica	626	1,573	107,485.00
	Mitrovica	2,399	9,922	511,020.00
	Skenderaj	896	3,972	193,975.00
	Vuštri	1,443	6,371	315,187.50
	Zubin Potok	563	1,261	92,785.00
	Zvečan	351	797	57,280.00
Pod ukupno:		6,546	24,545	1,323,757.50
PEĆ	Dečane	331	1,313	69,765.00
	Istog	388	1,673	85,105.00
	Klina	889	3,704	191,402.50
	Peć	1,058	4,081	218,402.50
Pod ukupno::		2,666	10,771	564,675.00
PRIŠTINA	Novoberda	509	1,670	96,245.00
	Kosovo Polje	954	4,095	211,125.00
	Glogovac	1,169	5,157	257,687.50
	Gračanica	135	458	26,010.00
	Obilić	807	3,331	173,772.50
	Podujevo	963	4,465	212,895.00
	Priština KD	311	1,168	63,567.50
	Priština KT	888	3,468	185,832.50
	Priština Centar	373	1,434	77,070.00
Pod ukupno		6,109	25,246	1,304,205.00
PRIZREN	Dragaš	397	1,327	76,937.50
	Mališevo	738	3,538	168,315.00
	Mamuša	18	77	4,010.00
	Prizren	792	2,964	158,750.00
	Suva Reka	517	2,306	114,615.00
Pod ukupno:		2,462	10,212	522,627.50
Ukupno		25,768	103,303	5,404,017.50

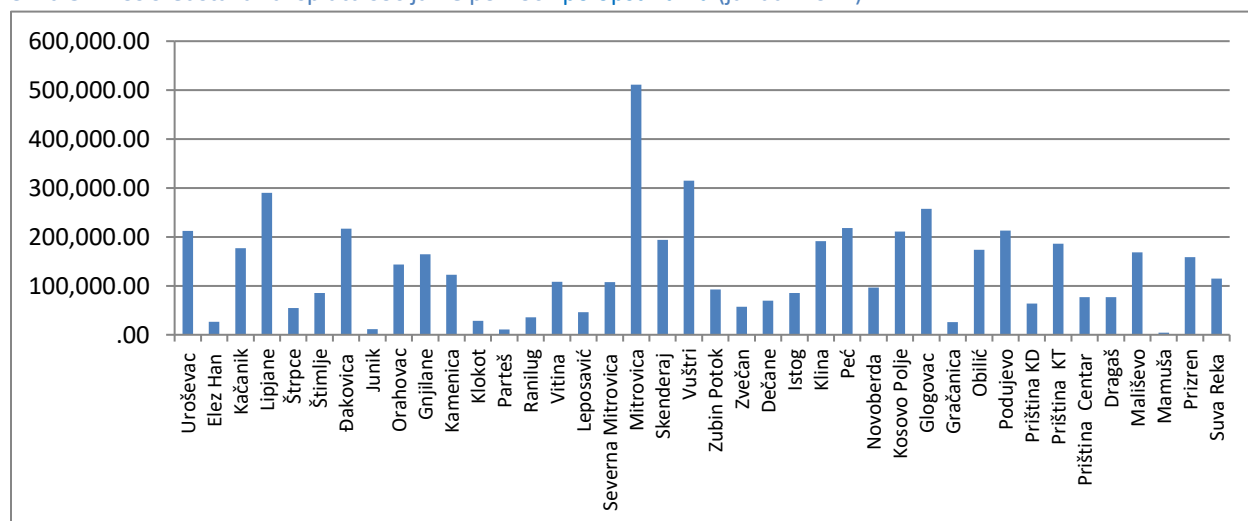
Slika 1: Broj porodica u ŠSP po opštinama (januar 2021)



Slika 2: Broj članova porodica u ŠSP po opštinama (januar 2021)



Slika 3: Iznos sredstava za isplatu socijalne pomoci po opštinama (januar 2021)



2.2. Nosioци predmeta i članovi porodice prema polu

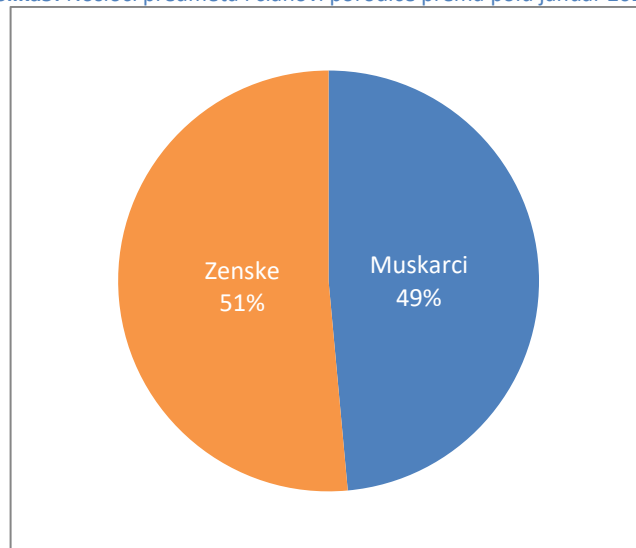
Tabela 2: Broj nosioca predmeta i članovi porodice prema polu (januar 2021)

Regijoni	CSR	Br. Porodica	Nosioци predmeta prema polu		Br. članova porodice	Br. članova porodice	
			Muški	Ženski		Muški	Ženski
Priština	Kamenica	509	300	209	1,665	802	863
	Kosovo Polje	956	638	318	4,092	2,006	2,086
	Glogovac	1,167	948	219	5,152	2,541	2,611
	Gračanica	135	75	60	458	225	233
	Obilić	807	624	183	3,333	1,639	1,694
	Podujevo	963	661	302	4,475	2,108	2,367
	Priština KD	311	171	140	1,170	508	662
	Priština K.T	888	480	408	3,471	1,658	1,813
	Priština Centar	373	196	174	1,436	678	758
Pod ukupno:		6,109	4,096	2,013	25,255	12,168	13,087
Peć	Dečane	331	182	149	1,313	635	678
	Istog	388	304	84	1,675	793	882
	Klina	889	704	185	3,697	1,831	1,866
	Peć	1,058	698	360	4,078	1,940	2,138
Pod ukupno:		2,666	1,888	778	10,763	5,199	5,564
Prizren	Dragaš	397	261	136	1,324	623	701
	Mališevo	738	577	161	3,532	1,702	1,830
	Mamuša	18	8	10	77	35	42
	Prizren	792	447	345	2,954	1,391	1,563
	Suvareka	517	291	226	2,305	1,115	1,190
Pod ukupno:		2,462	1,584	878	10,192	4,866	5,326
Uroševac	Uroševac	988	592	396	4,079	1,943	2,136
	Elez Han	125	99	26	510	246	264
	Kaçanik	820	597	223	3,509	1,733	1,776
	Lipjane	1,337	1,008	327	5,811	2,886	2,925
	Štrpce	282	170	112	984	484	500
	Štimje	381	303	78	1,782	861	921
Pod ukupno:		3,933	2,769	1,162	16,675	8,153	8,522
Đakovica	Đakovica	1,006	676	330	4,063	1,983	2,080
	Junik	61	33	28	208	99	109
	Orahovac	670	473	197	2,801	1,398	1,403
Pod ukupno:		1,737	1,182	555	7,072	3,480	3,592
Gnjilane	Glinjane	813	380	433	3,085	1,469	1,616
	Kamenica	599	401	198	2,290	1,134	1,156
	Klokot	146	76	70	519	271	248
	Parteš	57	31	26	172	79	93
	Ranilug	200	94	106	542	284	258
	Vitina	500	324	176	2,240	1,084	1,156
	Pod ukupno :		2,315	1,306	1,009	8,812	4,285
Mitrovica	Leposavić	268	134	134	652	308	344
	Severna Mitrovica	626	255	371	1,578	727	851
	Mitrovica	2,401	1,754	647	9,912	4,931	4,981
	Skenderaj	896	697	199	3,966	1,943	2,023
	Vuštri	1,443	890	553	6,371	3,151	3,220
	Zubin Potok	563	236	327	1,272	589	683
	Zvečan	351	156	195	816	381	435
Pod ukupno:		6,548	4,122	2,426	24,567	12,030	12,537
Ukupno :		25,768	16,947	8,821	103,303	50,148	53,155

Slika 4: Nosioci predmeta prema polu januar 2021



Slika5: Nosioci predmeta i članovi porodice prema polu januar 2021



Na osnovu tabele 2 i slike 4, nalazimo da od 25.678 nosilaca predmeta / porodica koji su u januaru 2021 godine bili korisnici Šeme Socijalne Pomoći, 16.947 nosilaca predmeta ili 65,77% su muškarc i, dok je 8.821 nosilaca predmeta ili 34,23% žena. Dakle, broj muških nosioca je veći za 8.126 nosioca a ili 31,54% u odnosu na broj ženskih nosioce.

Što se tiče pola članova porodice, nalazimo da je od 103.303¹ člana porodice 50.148 ili 48,54% muškaraca, dok je 53.155 ili 51,46% žena. Dakle, među članovima porodice imamo veću uključenost žena za 3.007 članova ili 2,91% u odnosu na muške članove. Pogledajte tabelu 2 i sliku 5.

¹ Beleska: Kod ovog broja uključeno je i nosioci predmeta

2.3. Nacionalna struktura porodica i članova porodice u socijalnoj pomoći

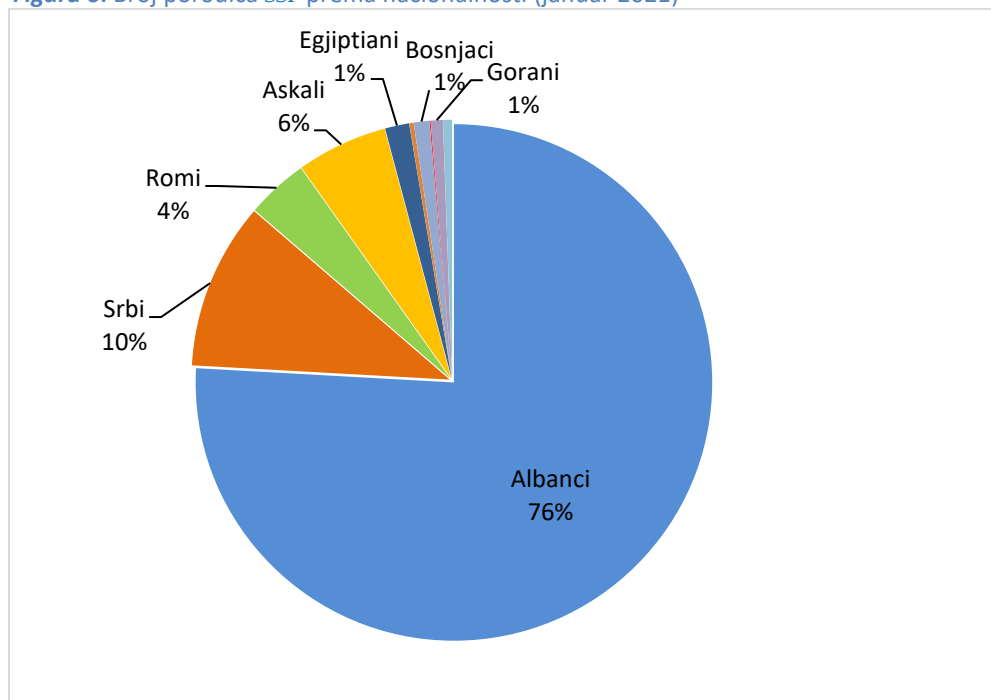
Prema tabeli 3, najveći broj i procenat porodica i članova porodica, korisnika socijalne pomoći, su albanske porodice / stanovnici, sa ukupno 19.553 porodice ili 73,48% i sa 81.243 članova porodice ili 78,68%, a slede srpske porodice sa 2.688 porodica ili 12,80%.

Tako nealbanske porodice u Šemi socijalne pomoći učestvuju sa 6.000 porodica ili sa 23,28% (2.688 ili 12,80% srpskih porodica i 3.382 ili 13,12% porodica drugih manjinskih zajednica na Kosovu). Vidi tabelu 3 i slike 6 i 7:

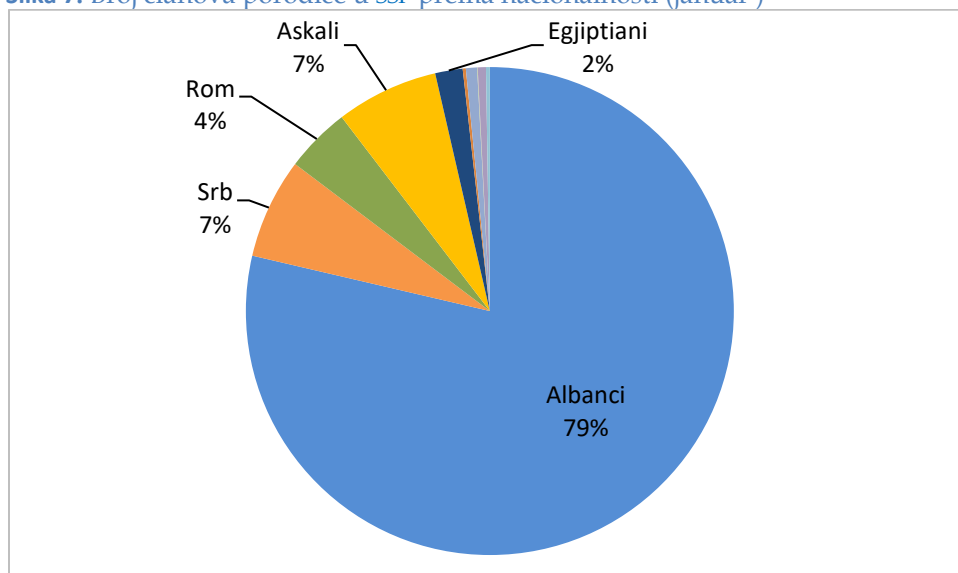
Tabela 3: Broj porodica i članova porodica u SSP prema nacionalnosti (januar 2021)

Nacionalnost	Broj porodica	%	Broj članova	%	Iznos	%
Albanci	19.553	73.48%	81.243	78.68%	4,168,372.50	77.29%
Srbi	2.688	12.80%	6.866	6.65%	461,047.50	8.55%
Romi	994	3.91%	4.466	4.33%	223,287.50	4.14%
Askalije	1.464	5.90%	7.009	6.79%	341,215.00	6.33%
Egiptiani	390	1.63%	1.881	1.82%	91,612.50	1.70%
Turski	70	0.26%	213	0.21%	12,570.00	0.23%
Bosnjaci	251	0.97%	760	0.74%	45,122.50	0.84%
Crnogorci	3	0.01%	6	0.01%	515.00	0.01%
Hrvati	14	0.05%	38	0.04%	2,425.00	0.04%
Gorani	196	0.80%	561	0.54%	35,220.00	0.65%
Ostali -	145	0.18%	321	0.20%	22,630.00	0.21%
UKUPNO :	25.768	100	103.303	100	5,404,017.50	100

Figura 6: Broj porodica ŠSP prema nacionalnosti (januar 2021)



Slika 7: Broj članova porodice u ŠSP prema nacionalnosti (januar)



2.4. Članovi porodice u ŠSP, po starosnoj grupi

Od ukupno 103.303 članova porodice u ŠSP najveći broj i procenat imaju 19-65 godina sa ukupno 51.665 članova ili 49,94%, dok su najmanji broj i procenti stariji od 65 godina sa ukupno 1.124 članova ili 1,09%. Vidi tabelu 4 i sliku 8:

Tabela 4: Broj članova porodice ŠSP po starosnoj grupi (januar 2021)

STAROSNA GRUPA-	0-5 god	6-14 god	15-18 god	19-65 god	Nad 65 god	UKUPNO
Broj članova	14.890	25.904	9.766	51.665	1.124	103.303
%	14.42%	25.09%	9.46%	49.94%	1.09%	100%

Slika 8: Broj članova porodice u ŠSP po starosnoj grupi (januar 2021)

